



Jens Petters jul

Jens Petter går i 8. klasse, og skal løse
nogle opgaver, før han får sit juleønske opfyldt.

Du skal hjælpe ham ved at lave 1 opgave hver dag.



Jens Petters jul



Jens Petter går i 8. klasse på skolen, hvor han har Hyænen til dansk. Derudover er han omgivet af 26 skønne drenge og piger, der altid er enormt aktive og engagerede. Nogle gange får Jens Petter helt sved på panden, når de beretter om allitterationer, berettermodeller og voyeuristiske fortælleforhold. Faktisk forstår Jens Petter ikke helt det hele, men Hyænen roser dem dagligt, og fortæller vidt og bredt, at klassen ved en frygtelig masse.

De har allerede skrevet flere opgaver, læst 29 romaner, arbejdet med mange tekster om børn og unge der har det svært, og haft fokus på en halvgammel død dansk sanger, så trods rosen, kan det til tider være svært at holde modet oppe.

Heldigvis startede der d. 30. november en ny pige i klassen – Silvia ♥♥♥

Jens Petter har nu rigtig, rigtig svært ved at koncentrere sig i timerne, for Silvia er englesmuk, og så hørte han allerede hendes blide englestemme den allerførste dag på skolen, hvor hun spurgte: "Må jeg låne dit viskelæder". Dét har slået ham helt ud af kurs.

Samtidig rumsterer julehuledyret på skolen, så det er og bliver en hård tid. Julehuledyret driller alt og alle. 8. klasse oplever hver eneste dag i december uhyrlige, underlige, tragiske og morsomme ting, som kun julehuledyret kan stå bag. Hvordan skal de dog komme igennem denne måned?

Også på hjemmefronten er der problemer. Jens Petter har både en mor og en far. Petra og Palle. De vil helst droppe julegaverne og tage Jens Petter med til et kunstnerkollektiv i Vestjylland eller en yogaskole i Polen. Jens Petter vil bare gerne have en rigtig jul med rigtig julemad og rigtige julegaver. Hvordan skal det dog gå?

Heldigvis kan **du** hjælpe ham. Julehuledyret har nemlig fortalt Jens Petter, at han får et ekstra ønske til jul, hvis han løser samtlige opgaver. Opgaverne må kun løses den *rigtige* dag, og svaret skal være 100% korrekt. Hvis det lykkes Jens Petter, ved han præcis hvad han vil ønske sig.



Indholdsoversigt

- 1. december – Find syv fejl
- 2. december – Navneord, udsagnsord eller
- 3. december – Løs rebussen.....
- 6. december – Dan alle de ord, du kan
- 7. december – Forklar, hvordan man fletter en julestjerne.....
- 8. december – Skriv et kærestebrev
- 9. december – Lav Silvias snap
- 10. december – Find alle de ord, der omhandler jul.....
- 13. december – Skriv og bøj ordene.....
- 14. december – Find sammensatte navneord.....
- 15. december – Beskriv Silvia.....
- 16. december – Petra og Palles drømmejul
- 17. december – Beskriv Julehuledyret.....
- 20. december – Fuldend historien om Jens Petters juleeventyr.....
- 21. december – Find Jens Petters drøm



1. december:

Find syv fejl – og få et bogstav

Julemanden er en mytisk person i visse kulturer, der juleaften uddeler gaver til de artige børn.

Mytten fortæller, at julemanden er en stor, rund mand med langt hvidt skæg og en rungende, hjertelig latter – Ho ho ho. Juleaften tager julemanden afsted på sin slæde trukket af ni rensdyr med Rudolf i spidsen for at dele gaver ud til al verdens børn.

For at komme ind i husene med gaverne, lander han på tagene og kravler så ned igennem skorstenene. Julemanden lægger nu gaver under træet eller i julesokkerne. Hvis der er stillet juleguf frem, spiser julemanden lidt af det, og efter besøg hos alle børn i hverden, er det klart, der sætter sig lidt på sidebenene.

Resten af året bor han sammen med hans julenisser og laver alt legetøjet i sit værksted. Hvor julemanden rent faktisk bor, er der en del diskussion om. Steder der har været foreslået er f.eks. Grønland, nordpolen, Tyrkiet, Finland og Rusland.



2. december:

Navneord, udsagnsord eller...

Udfyld ordklasse-tabellen og få et bogstav

For at komme ind i husene med de gode gaver, lander han på tagene og kravler så ned igennem de sorte skorstene. Julemanden lægger nu gaver under træet eller i julesokkerne. Hvis der er stillet juleguf frem, spiser julemanden lidt af det, og efter besøg hos alle søde børn i verden, er det klart, der sætter sig lidt på sidebenene.

Udfyld ordklasse-tabellen med ord fra teksten:

Forholdsord	Navneord	Udsagnsord	Tillægsord



3. december:

Løs rebussen og få et bogstav til samlingen

j+**1**+s



-nge -ba-i

-fj

fo+-ø+l

+t

-b

s+-b -n+a



6. december:

Dan alle de ord, du kan... og få et bogstav

R	J	L	L
H	D	Y	U
U	E	E	

1. Klip bogstaverne ud
2. Dan så mange ord, du kan, ud af de udklippede bogstaver
3. Hver gang du har dannet et ord, tager du et billede af ordet
4. Vis din lærer dine billeder
5. Hvis du finder mere end 10 forskellige ord, får du et bogstav til samlingen...



7. december:

Forklar, hvordan man fletter en julestjerne og få endnu et bogstav!

Julehuledyret elsker julepynt, og nu er det din tur til at pynte op – eller i hvert fald forklare andre, hvordan man fletter en stjerne.

Skriv en instruerende tekst. Benspænd: Du må ikke bruge billeder!

Sådan fletter du en julestjerne

1. Du skal bruge 4 stjernestrimler
- 2.
- 3.
- 4.
- 5.
- 6.
- 7.
- 8.
- 9.
- 10.



8. december:

Skriv Jens Petters kærestebrev til Silvia ♥

Kære Silvia!

Du er smuk som en engel og blød som margarine.

Du ligner en million og får mig til at grine.

Mon du vil være kærester med mig?

Så giver jeg nemlig aldrig slip på dig.

Kh JP

Tror du, at Silvia falder for Jens Petters charmerende digt?

Ej, det går ikke. Det er en ommer.

Skriv Jens Petters kærestebrev til Silvia:



9. december:

Hvad mon Silvia svarer Jens Petter?

Silvia har tænkt og tænkt, og endelig har hun besluttet sig. Hun sender nu en snap til Jens Petter.

JP. Niks og nej. Det bliver ikke med mig!

Eller ... mon ikke, Silvia har lidt mere kærlighed i sig?

Lav den snap, hun sender til JP.



10. december:

Find alle ord, der omhandler jul
– og bliv et bogstav rigere

V	A	N	I	L	J	E	K	R	A	N	S	T	G
J	L	U	L	T	R	Y	S	E	E	H	E	N	I
U	J	E	N	S	E	E	D	K	R	M	N	L	K
L	G	M	M	D	E	J	S	T	O	H	J	N	R
E	A	T	L	E	E	I	E	E	E	L	A	O	I
H	E	D	L	E	L	T	E	N	L	G	E	V	S
U	G	A	I	V	L	I	S	V	I	U	J	V	T
L	G	K	M	E	V	P	A	V	P	I	R	I	E
E	Y	S	L	A	S	I	I	E	O	R	E	J	N
D	H	E	E	A	I	E	J	L	E	L	V	L	D
Y	R	I	Y	E	N	T	T	E	S	A	A	E	O
R	L	I	R	E	T	T	E	P	R	N	G	R	M
O	J	U	L	E	K	A	L	E	N	D	E	R	G
V	B	R	E	B	M	E	C	E	D	E	I	J	E



14. december:

**Find alle de sammensatte navneord, du kan,
og få endnu et bogstav.**

Julehygge

Julehuledyr

Julefest

...

Benspænd: Ordet "jul" skal indgå.




15. december:

Beskriv Silvia med de lækreste tillægsord, du kan finde på!

Selvom d. 24. december nærmer sig, og de fleste drømmer om julegaver, risalamande og flæskesteg, tænker Jens Petter stort set kun på Silvia.

Hun er smuk, klog, lækker og alt muligt andet godt. Ja, Jens Petter er løbet tør for sansende tillægsord.

Tegn og klæd Silvia på og beskriv hende med de lækreste ord, du kan finde!
Ordene skriver du omkring hende.





16. december:

Petra og Palles drømmejul

Som du fik at vide allerede d. 1. december, har Jens Petters forældre mange planer for julen. Yogaskole, kunstnerkollektiv eller... Ja, hvad ville de ellers kunne finde på?

Forældre er jo generelt pinlige, men Jens Petter har brug for at være på forkant, og du skal hjælpe ham.

Lav en liste over de 5 værste forældre-juleforslag i verden:

1	
2	
3	
4	
5	



17. december:

Beskriv Julehuledyret med de mest sigende tillægsord, du kan finde!

For nogle dage siden fik vi styr på Silvia, men hvad med Julehuledyret ... det driller alt og alle, men hvordan ser det egentlig ud?

Klæd Julehuledyret på og beskriv det med de mest sigende ord, du kan finde!
Ordene skriver du rundt om dyret.





20. december:

Fuldend historien om Jens Petters juleeventyr og få det allersidste bogstav

Din lærer giver dig et nummer, og så har du præcis 15 minutter til at skrive et afsnit i Jens Petters juleeventyr. Dit afsnit skal starte med kassens ordlyd.

Får du fx nummer 14, skal du starte med "Silvia strålede...".

Får du en tom kasse, må du selv vælge, hvordan du vil starte dit afsnit.

Efterfølgende læser I historien højt på klassen, og ja, så er der vist bare tilbage at håbe, at I morgen løser den sidste opgave.

1 <i>Juleaften nærmer sig, og endelig...</i>	7 <i>Hyænen havde bestilt endnu en bog til 8. klasse</i>	13 <i>Pludselig var der ild i guirlanden...</i>	19 <i>Jens Petter var så træt...</i>	25
2 <i>Jens Petter hoppede...</i>	8 <i>De flettede lystigt julestjerner...</i>	14 <i>Silvia strålede...</i>	20 <i>Hyænen havde glitterstrømper på...</i>	26
3 <i>Silvia hviskede...</i>	9 <i>Åh Silvia, sagde...</i>	15 <i>Kalenderlyset var brændt ned...</i>	21 <i>Julehuledyret råbte og skrev...</i>	27
4 <i>Der duftede af brune kager og kanel...</i>	10 <i>Mor og far forstod...</i>	16 <i>Hvorfor? Råbte han...</i>	22 <i>Silvia kylede...</i>	28
5 <i>Julehuledyret sparkede...</i>	11 <i>Strømperne sad forkert. Alting kløede...</i>	17 <i>Julehuledyret dansede af glæde...</i>	23 <i>Jens Petter sank en kæmpe klump...</i>	29
6 <i>Skolelederen mente ikke, at ...</i>	12 <i>Viskelæderet var...</i>	18 <i>Kunstnerkollektiv i Polen?</i>	24 <i>Og sådan endte historien om...</i>	30



21. december: Find Jens Petters drøm.

Nu har du i hele december fået en række bogstaver, men gad vide, hvilke ord de danner?
Svaret er simpelt. Det er nemlig Jens Petters højeste ønske.
Måske er det også dit...

Rigtig god jul!



Bogstaver til læreren

Klippes ud.

Deles ud og hænges på opslagstavlen, når eleverne klarer deres juleudfordring.

E E E O
U Y D F
G G G H
J L R



1. december:

Find syv fejl – og få et bogstav

Til læreren

Julemanden er en mytisk person i visse kulturer, der juleaften uddeler gaver til de artige børn.

Myten fortæller, at julemanden er en stor, rund mand med langt hvidt skæg og en rungende, **hjertelig** latter – Ho ho ho. Juleaften tager julemanden **afsted** på sin slæde trukket af ni rensdyr med Rudolf i spidsen for at dele gaver ud til **alverdens** børn.

For at komme ind i husene med gaverne, lander han på tagene og kravler så ned igennem skorstenene. Julemanden lægger nu gaver under træet eller i julesokkerne. Hvis der er stillet juleguf frem, spiser julemanden lidt af det, og efter besøg hos alle børn i **verden**, er det klart, der sætter sig lidt på sidebenene.

Resten af året bor han sammen med **hans** julenisser og laver alt legetøjet i sit værksted. Hvor julemanden rent faktisk bor, er der en del diskussion om. Steder der har været foreslået er f.eks. Grønland, **Nordpolen**, Tyrkiet, Finland og Rusland.

2. december:

Navneord, udsagnsord eller...

Til læreren

Forholdsord	Navneord	Udsagnsord	Tillægsord
For	Tagene	komme	Sorte
Med	Gaverne	Lægger	Søde
På	Træet	Lander	Lidt
Igennem	Julemanden	Sætter	Gode

3. december:

Løs rebussen og få et bogstav til samlingen

Til læreren:

Løsning = Jens Petter er forelsket i Silvia



7. december:

Forklar, hvordan man fletter en julestjerne

Til læreren:

Søg evt. inspiration på <https://starfolds.dk/stjernestrimler/hvordan-fletter-man-julestjerner/>

21. december:

Find Jens Petters drøm.

Til læreren:

Løsning = Julefred og hygge