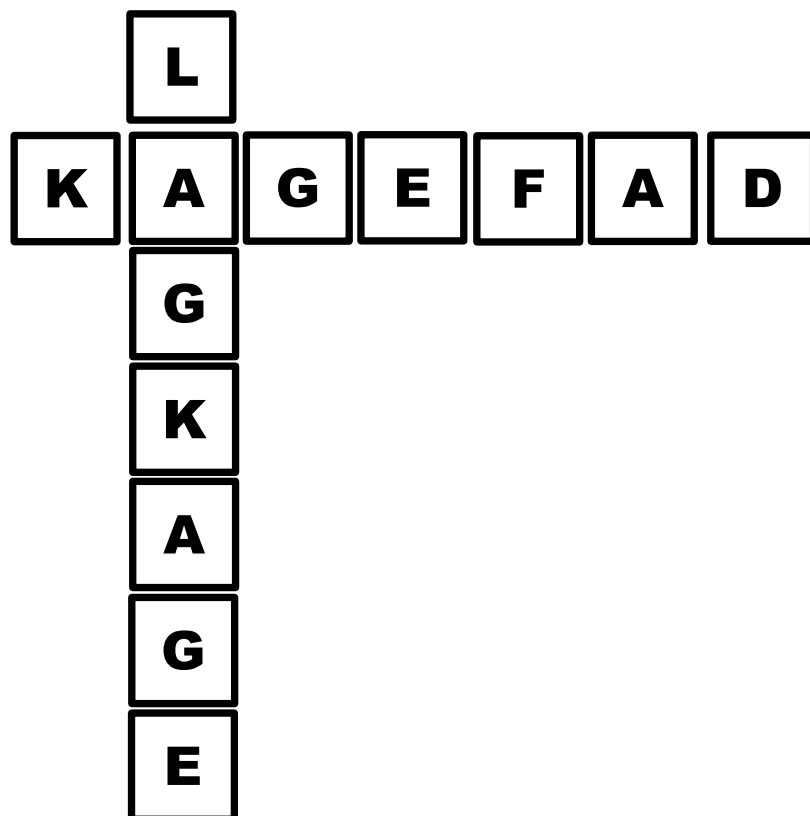


Det gik i kage

Vi serverer kage, når vi fejrer fødselsdag, holder bryllup, inviterer gæster til eftermiddagskaffe osv. Nogle bager selv, andre går til bageren. Faktisk skal man lede langt efter dem, der slet ikke kan lide kage.


Vi vover påstanden:
Alle elsker kage.



Udbyg ordpuslespillet.

Du kan bygge helt som du vil, og der vil ikke være et korrekt svar. Det handler i stedet om at få så mange kage-ord med som overhovedet muligt.

Indholdsfortegnelse



1. Lagkage, sandkage, kagefad <i>- sammensatte navneord</i>	
2. Alle dage – kiksekage <i>- at skrive et portræt</i>	
3. At skrive et portræt <i>- saml dine stikord</i>	
4. At skrive et portræt <i>- tegn dit eget (satiriske) portræt</i>	
5. Uhm! <i>Skriv en opskrift på verdens bedste kage</i>	
6. Hvad er forskellene på at skrive en portrætartikel og en opskrift? <i>Find forskellene</i>	
7. Kiksekage-kiks 1 <i>- find og ret 10 fejl</i>	
8. Kiksekage-kiks 2 <i>- analyser fejltyper</i>	
9. Kiksekage-kiks 3 <i>- lav en opgave til din sidekammerat</i>	

Sæt ✓, når du er færdig med en opgave



2. Alle dage - kiksekage


Forfatter Jens Blendstrup skrev på et tidspunkt sine erindringer, som han kaldte *Alle dage – kiksekage*. Her fortalte han om sin barndom i Risskov ved Aarhus.

- Undersøg, hvad du kan finde ud af om forfatteren og skriv et kort portræt.
- Udfyld dette ark med stikord fra din søgning:

Hvem er Jens Blendstrup?	
Hvor bor han?	
Hvor gammel er han?	
Hvad interesser han sig for?	

Hvilke bøger har han skrevet?	
Hvorfor blev han forfatter?	
Skriver han kun til børn eller skriver han også til voksen?	

Vær opmærksom på, at du selv skal udfylde den tomme kategori.
Det kan jo være, at du i din søgning opdager noget spændende, som skemaet ikke tager højde for.



3. Saml dine stikord

Om lidt skal du skrive din portrætartikel. Saml først dine stikord i denne skriveramme:

<p>Overrubrik</p> <p>Skal være spændende. Brug billedsprog. Du kan også vælge en opremsning som fx <i>Forfatter, far og helt igennem fantastisk</i></p>	
<p>Underrubrik</p> <p>Her udfolder du kort overrubrikken. Hvem handler portrættet om? Hvorfor?</p>	
<p>Indledning</p> <p>Det er her, du skal fange læseren, så han/hun får lyst til at læse mere om Jens Blendstrup</p>	

Brødtekst

Fortælles ofte kronologisk.
Måske skal du starte med
Jens Blendstrups barndom og
herefter fortælle om hans
ungdom m.v.

Faktaboks

Hvilke fakta passer bedst til en faktaboks?

Citatboks

Har Jens Blendstrup sagt noget, der skal fremhæves? Eller har hans venner og familie?

Afrunding


Hvordan afrunder du bedst portrættet?
Kan du fx henvise til din indledning?



4. Find et billede af Jens Blendstrup. Tegn dit eget (satiriske) portræt af ham

Forestil dig, at dit portrætbillede skal bringes sammen med dit portræt.
Det er derfor vigtigt, at du udstyrer Jens Blendstrup med 3 symbolske genstande, der fortæller noget om, hvem han er.

A large empty rectangular box with a thick black border, intended for drawing a satirical portrait of Jens Blendstrup.



5. Uhm! Skriv en opskrift på verdens bedste kage

Der kan være mange anledninger til at skrive et portræt. Den portrætterede har måske fødselsdag, måske har han/hun udgivet en bog, fået en vigtig stilling eller lignende. Portrættet vil altid indeholde en række faktuelle oplysninger, og journalisten vinkler det.

Det gør man ikke, når man skriver en opskrift.


Her skal man virkelig holde tungen lige i munden, for måske er det ikke ligegyldigt, om dejen hæver i 20 eller 40 minutter? Eller om ovnen er indstillet på 150 eller 220 grader.

Du skal nu igen tænke i kage.

Skriv en opskrift på det, der i din verden, er verdens bedste kage.

Kagens navn:


Ingredienser:



6. Hvad er forskellene på at skrive en portrætartikel og en opskrift?

Udfyld skemaet:

	Når man skriver en portrætartikel...	Når man skriver en opskrift...
Opbygning/ komposition		
Ordvalg		
Sætningslængde		
Andet		



7. Kiksekage-kiks 1

Find og ret fejlene i teksten.

Klassisk kiksekage er og bliver et stensikkert hit.

Denne kiksekage smage, så englene synger. Og så er den enda lavet helt uden en tur i ovnen og uden palmin. I stedet er den fyldt med lutter skøne sager.


I en periode skulle man passe meget på rå æg af frykten for at blive infiseret med salmonella. Jeg har derfor lavet min kiksekage helt uden æg og brugt kondenceret mælk i stedet.

Kagen bliver så god, og den minner mig om mine barndomsbesøg hos mine besteforældre.

Smagen er i top, og kagen er supernem og hurtig at lave.

Den skal dog lige have to timer på køl, så på trods af, at den er nem, så er det ikke den kage, man bixer sammen, lige inden gæsterne kommer til kaffe og kikse kage.

God fornøjelse.




8. Kiksekage-kiks 2

Noter fejlene på denne liste.

- I første kolonne skriver du ordet med og uden fejl.
- I anden kolonne noterer du fejltypen.

Fejl Skriv både det forkerte og det korrekte ord	Fejltype
Smage ⇒ Smager	Nutids-r



Fejl Skriv både, det forkerte og det korrekte ord	Fejltype