

Løb, skjul, tænk, løs!



Kort om aktiviteten

Dette løb er sjovt! For ikke alene skal grupperne konkurrere om at finde og løse 9 poster. Gruppen skal også lægge en taktisk plan, for man kan vinde på forskellige måder: Ved ikke at blive set af andre grupper; ved at spotte de andre grupper, eller ved at være hurtigst. Hvilken plan er den bedste? Hvem vinder?

Du har brug for:

Sikkerhedsnåle (2 pr. elev)
Tape, snor, nåle til at hænge poster op (ude)
1 A4-kuvert pr. gruppe
Blok og papir til at tælle point
1 blyant og 1 tusch pr. gruppe

Mobiltelefoner
afleveres til
lærer inden
start!

Point

Rigtigt svar på post	2-15 point
Set andres gruppenavn	10 point
Hurtigste gruppe	50 point
Andre har set gruppenavn	-20 point
Snyd (fx skjule gruppenavn)	-25 point

Indhold til kopiering:

- Poster, der skal hænges op a-å (9 dobbelt-sider)
- Gruppeskilte, som **hver elev** skal bære på sig (2 pr. elev) **OBS: Hver A4 skal skæres i 2 dele på skæremaskine**
- Svarark (1 dobbeltside pr. gruppe)

To Do & How To:

- 1) Kopier alle poster, gruppeskilte og svarark
- 2) Pak 1 kuvert til hver gruppe: Gruppeskilte (2 pr. elev), sikkerhedsnåle (2 pr. elev), svarark (1 pr. gruppe) og 1 blyant
- 3) Hæng poster ud – du beslutter, hvor svært det skal være, men vælg område med mange gemmesteder
- 4) Saml klassen, forklar regler og del dem i grupper (ca. 3 i hver gruppe)
- 5) Udlever en kuvert til hver gruppe – **de må ikke åbne kuverten**
- 6) Hver gruppe finder et gemmested, hvor de åbner kuvert
- 7) Gruppen finder på gruppenavn – **på 3 bogstaver**, skriver tydeligt med tusch på skilte og monterer tydeligt på tøj (1 på bryst, 1 på ryg)
- 8) Lærer råber løbet i gang og holder øje med snyd
- 9) Grupper finder poster (uden at blive set) og løser opgaver (poster skal blive hængene) Grupperne noterer svar på poster på svarark
- 10) Når alle 9 poster er fundet og løst, skal gruppen afmontere deres gruppenavn og returnere til startsted
- 11) Når alle grupper er i mål (**aftal seneste sluttidspunkt**) gennemgås posternes svar og lærer noterer point
- 12) Vindergruppe kåres. Taberholdet skal indsamle posterne.

Komma



Komma

I skal skrive disse sætninger af og sætte korrekt komma:

- 1) *Det kan være en smule svært at sætte kommaerne rigtigt når man skal skynde sig videre til næste spændende post.***
- 2) *Benådes ikke hænges.***
- 3) *Dansk er herligt dette løb er sjovt og vi vil gøre alt for at vinde.***

Rim

Hjerte rimer på smerte



Skriv det skønneste danskdigt.

**Det skal indeholde enderim og være på 2
strofer med 4 vers i hver.**

Ordklasser

Ordklasser





Skriv alle de ordklasser I kender...

Symbol

Symbolik



Skriv, hvad disse billeder kan symbolisere:



Rebus



Rebus

Løs denne rebus:

d+

h+-v -per

-b-be

-k

-uete

-k-e

h+-g

d+

-e+j

-t

-v!

Dan ord

Dan ord



Hvor mange ord kan I danne ud af
bogstaverne i

D A N S K F A G

Genre

Genre



Gæt en genre:

- 1) *Der var engang...***
- 2) *Berettermodel***
- 3) *Enderim og krydsrim***
- 4) *Kort handlingsforløb, få personer***

Ret

Ret



Ret teksten (der er 5 fejl):

***Dasnk er det fag I skolen, hvor man
lære at læesse, skrive og undersøger
tekster.***

**Sammen-
sat**

Sammensat



Sammensat eller ej?


krøllejern > < krølle jern

i dag > < idag

nytår > < nyt år

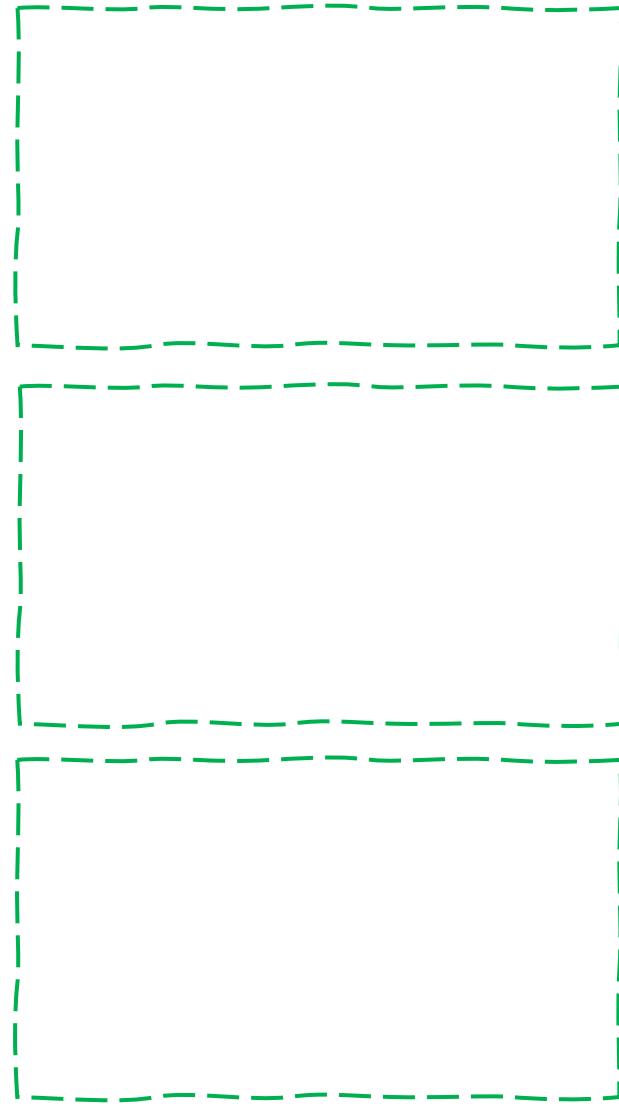
Gruppenavn (3 bogstaver)

-skriv hvert bogstav så stort, at de fylder hele det grønne felt

Three large, empty rectangular boxes with dashed green borders, arranged horizontally. These boxes are intended for students to write their group names, with the instruction that each letter should be large enough to fill the entire box.

Gruppenavn (3 bogstaver)

-skriv hvert bogstav så stort, at de fylder hele det grønne felt

Three large, empty rectangular boxes with dashed green borders, arranged horizontally. These boxes are intended for students to write their group names, with the instruction that each letter should be large enough to fill the entire box.

Svarark



Ret en tekst

5 point

Rim

5 - 10 point
(lærer
bedømmer)

Komma

2 point pr
korrekt
sætning

Ordklasser

2 point pr
ord-
klasse

Dan ord

0-5: 5 point
6-10: 10 point
10-15: 15 point

Genre

2 point pr
korrekt
svar

Sammensat eller ej?

2 point pr
korrekt
svar

Symbolik

5 - 10 point
(lærer
bedømmer)

Andres gruppenavne

10 point

10 point
pr navn

Rebus