



Påske-ord


Skriv

Find på skøre ord, der begynder med påske, fx påske-bil, påske-hat, påske-kamp:

Four sets of horizontal writing lines, each consisting of a top line, a middle line, and a bottom line, provided for writing words.

Tegn

Vælg dine to bedste påskeord og tegn, hvordan tingene ser ud:





Påske-historie 1

Skriv

Find på en historie om påske-haren Erik Påske.

Start med: En dag gik Erik Påske en tur. Så...

A series of ten horizontal writing lines, each consisting of a top line, a middle line, and a bottom line, providing space for the student to write their story.



Påske-historie 1

Tegn

Tegn om Erik Påske:





Påske-historie 2

Skriv

Find på en historie om en påske-kylling, der hedder Kyllly-Pylly.

Start med: Kyllly-Pylly lå og sov. Så...


A series of ten horizontal writing lines, each consisting of a top line, a middle line, and a bottom line, providing space for the student to write their story.



Påske-historie 2

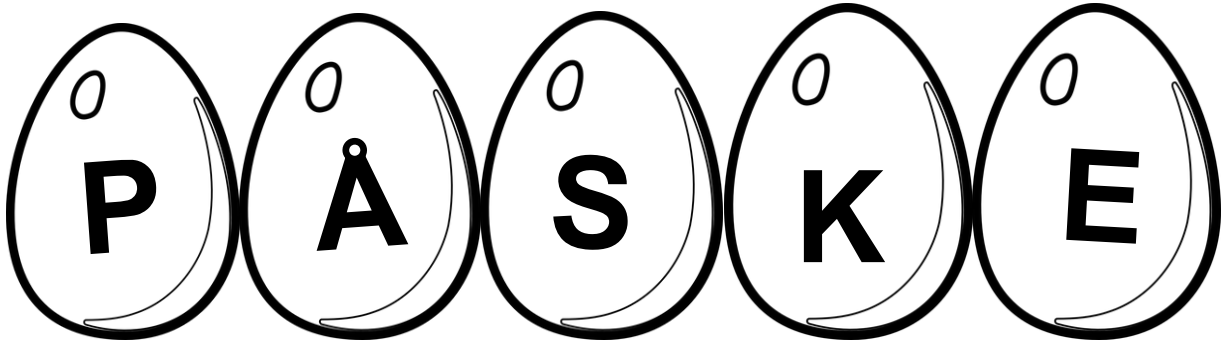
Tegn

Tegn om Kyllly-Pylly:





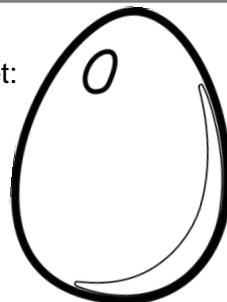
Ord af påske



Dan ord ud af bogstaverne P Å S K E, fx PÅ

Five sets of horizontal lines for writing, each set consisting of a top line, a middle line, and a bottom line.

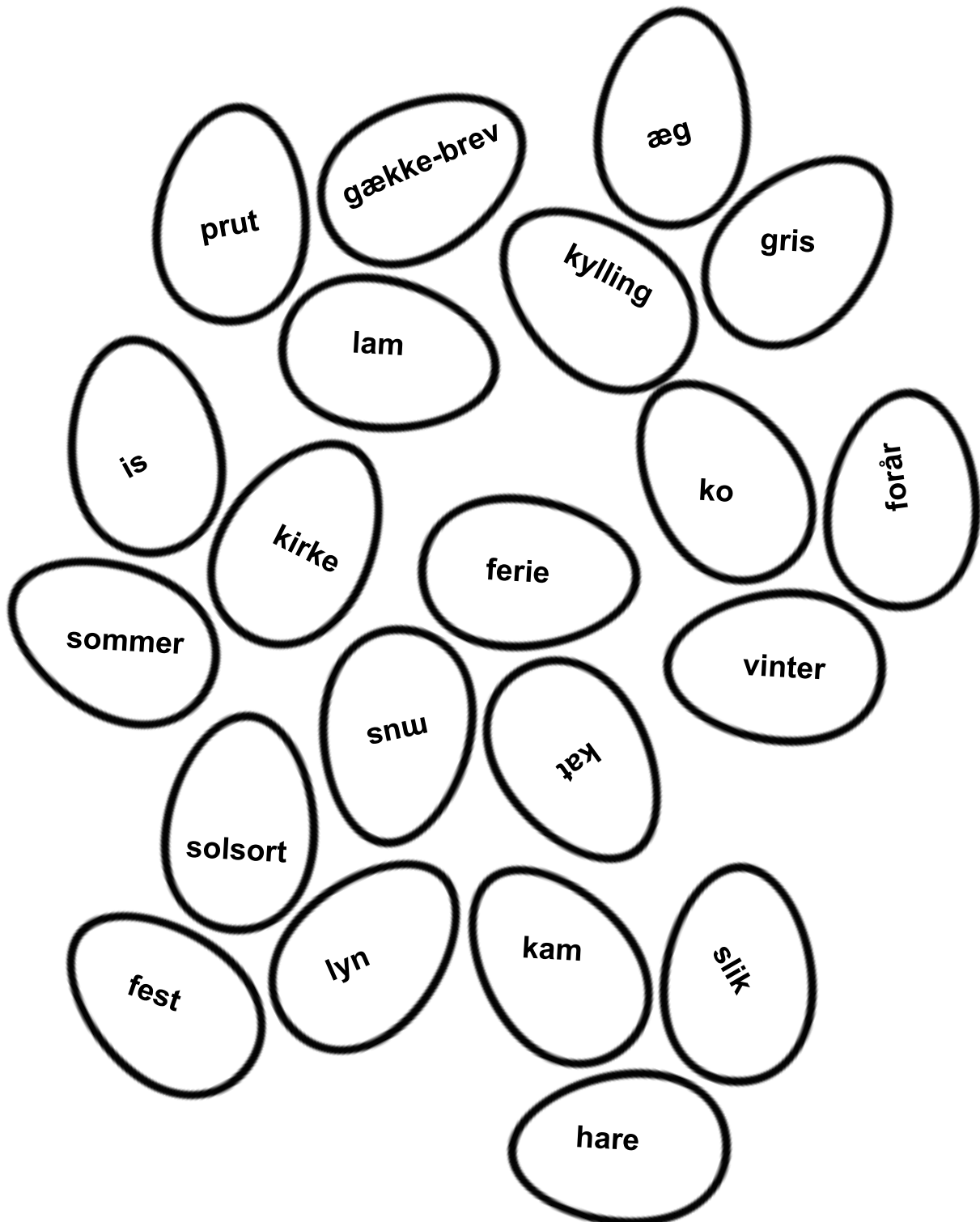
Tæl: Hvor mange ord kunne du finde? Skriv tallet i ægget:





Påske-ord

Farv alle de ord, du synes der har noget med påske at gøre:





Påske-rim

Skriv et påske-rim

Klip et gække-brev

Send til en du synes er skæg

og vind et lille påskeæg

- Find på dit eget påskerim

Blank template for writing a poem, consisting of a top flap and two horizontal lines.


Blank template for writing a poem, consisting of a top flap and two horizontal lines.

Blank template for writing a poem, consisting of a top flap and two horizontal lines.

Blank template for writing a poem, consisting of a top flap and two horizontal lines.

Blank template for writing a poem, consisting of a top flap and two horizontal lines.

Blank template for writing a poem, consisting of a top flap and two horizontal lines.



Gække-brev

Klip et gække-brev og brug dit eget rim eller et af disse:

Mit navn det står med prikker pas på det ikke stikker


*Peter og Poul tog hver sin skovl
og gravede sneen væk
De fandt en lille vintergæk*

*En vintergæk, et påskeæg,
en sommerfugl på glade vinger.
Fra en ven, som har dig kær,
en lille hilsen jeg bringer.*

*Gæk, gæk, gæk,
mit navn det er forsvundet.
Men en dejlig dag er oprundet,
da jeg påskeægget snart skal smage,
hvis ikke du mit navn gætter inden fem dage.*

*Haren som hopper,
har vist fået lopper.
Den tabte én hist og her,
gæt nu hvem, der har dig kær.*



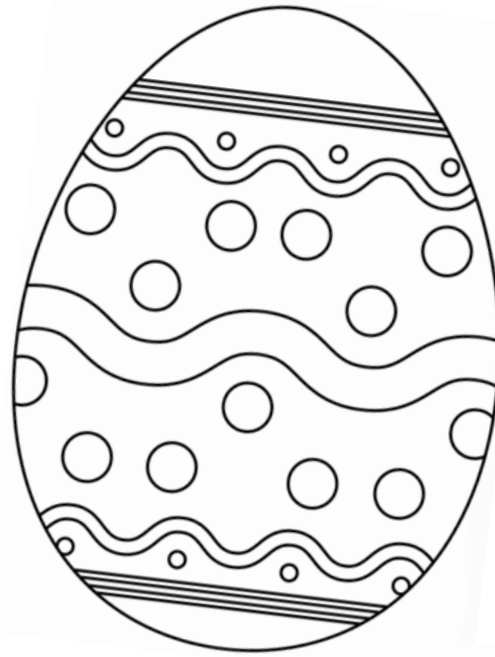
*Omme bag en tjørnehæk,
fandt jeg denne vintergæk.
Nu sender jeg den til dig,
med en lille hilsen, men hvem er jeg?*





Påske-æg

Farv æggene





Påske-æg

Lav dine egne mønstre og farv æg

